



НАЦИОНАЛНА ЗДРАВНООСИГУРИТЕЛНА КАСА

София 1407, ул. "Кричим" No 1

www.nhif.bg

Лечебни заведения, със значителен ръст (увеличение) на броя клинични пътеки към 31.08.2025 г. в сравнение със същия период на 2024 г.

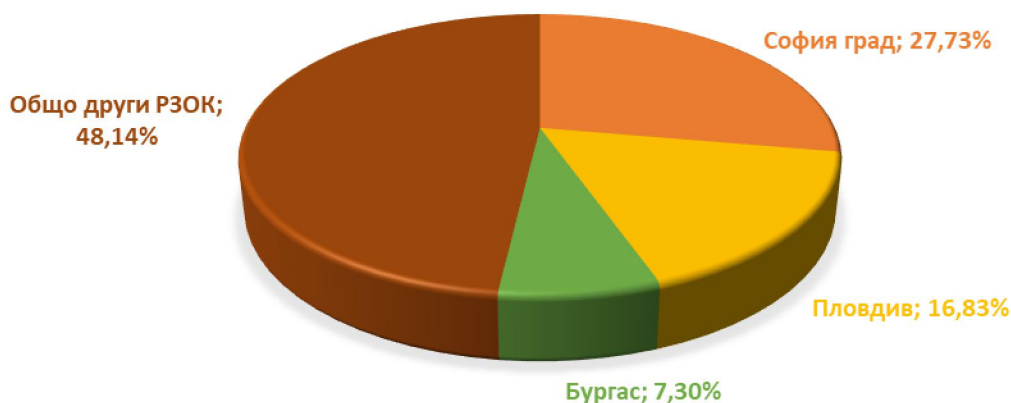
Изводите, от изготвения анализ са:

1. За периода от 01.01.2025 г. до 31.08.2025 г. са отчетени общо 1 541 288 броя хоспитализации по КП, като в сравнение със същия период на 2024 г., отчетените КП са се увеличили общо с 34 815 броя, което представлява ръст от 2.31%.

От отчетените данни за към края на м. 08.2025 г. ясно се вижда концентрация на отчетения брой КП (51.86% от общия брой) в три РЗОК – София град, Пловдив и Бургас, където са съсредоточени и най – много като брой лечебни заведения. На територията на РЗОК София са отчетени 427 423 броя, което представлява 27.73% от общия брой, в РЗОК Пловдив са отчетени 259 420 броя (16.83% от общия брой), а в РЗОК Бургас са отчетени 112 514 броя (7.30% от общия брой).

В Графика № 1: Отчетени хоспитализации по КП, по РЗОК, за период от 01.01.2025 г. до 31.08.2025 г. в % ясно се вижда, че в трите най-големи РЗОК - София град, Пловдив и Бургас са отчетени почти 52% от хоспитализациите от началото на годината до 31.08.2025 г.

ОТЧЕТЕНИ ХОСПИТАЛИЗАЦИИ ПО КП, ПО РЗОК, ЗА ПЕРИОД ОТ 01.01.2025 Г. ДО 31.08.2025 Г., В %



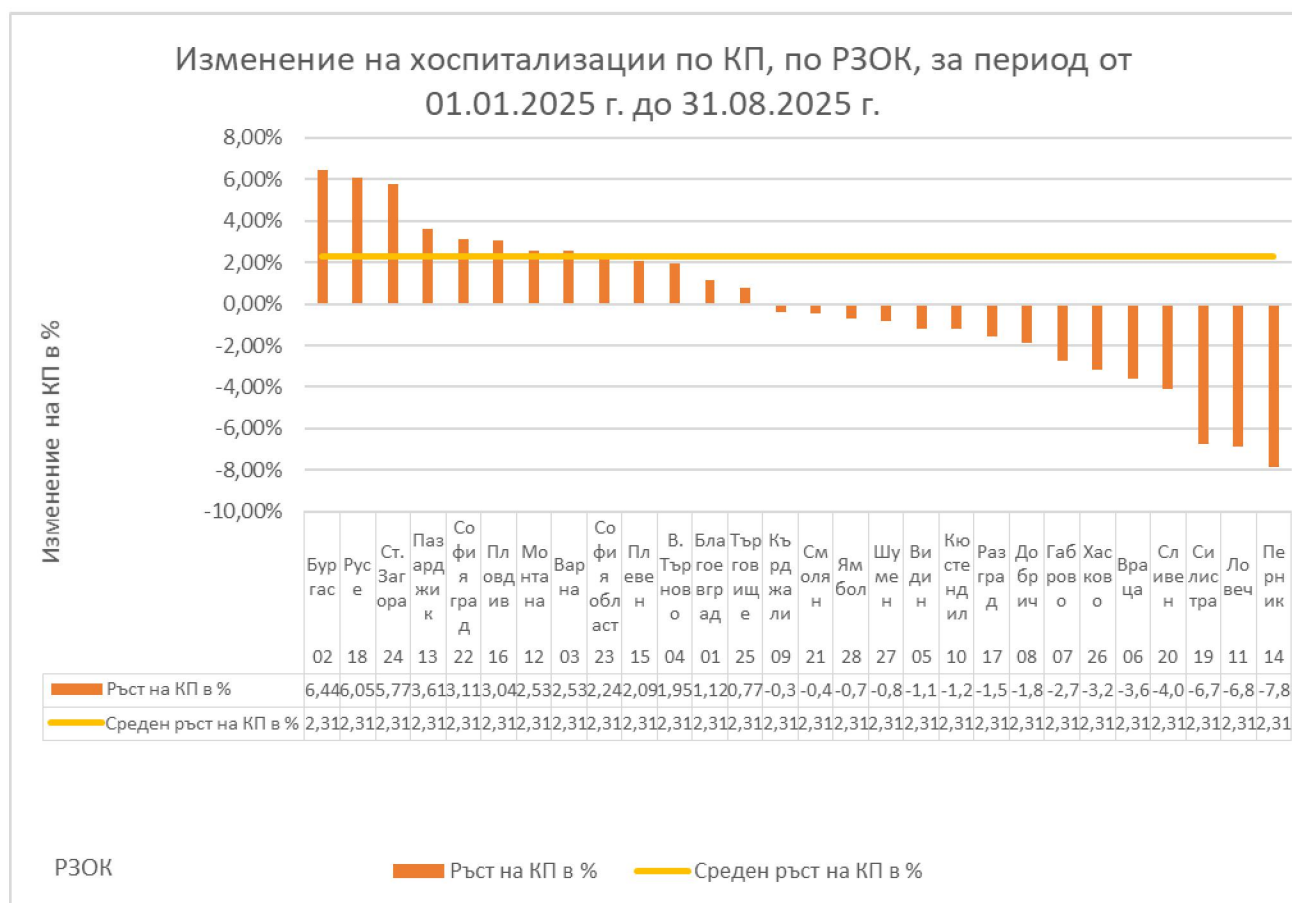
2. С най-голямо увеличение на броя отчетени хоспитализации по КП са следните РЗОК:

- РЗОК София град – отчетени са с 12 907 броя повече хоспитализации по КП, което е ръст от 3.11% за периода 01.01.2025 г. – 31.08.2025 г. в сравнение с период 01.01.2024 г. – 31.08.2024 г.;

- **РЗОК Пловдив** – отчетени са със 7 663 броя повече хоспитализации по КП, което е ръст от 3.04% към 31.08.2025 г. в сравнение със същия период на 2024 г.;
- **РЗОК Бургас** – отчетени са с 6 811 броя повече хоспитализации по КП, което е ръст от 6.44% към 31.08.2025 г. в сравнение със същия период на 2024 г.;
- **РЗОК Русе** – отчетени са с 3 203 броя повече хоспитализации по КП, което е ръст от 6.05% за периода 01.01.2025 г. – 31.08.2025 г. в сравнение с период 01.01.2024 г. – 31.08.2024 г.;
- **РЗОК Стара Загора** – отчетени са с 3 033 броя повече хоспитализации по КП, което е ръст от 5.77% за периода 01.01.2025 г. – 31.08.2025 г. в сравнение с период 01.01.2024 г. – 31.08.2024 г.;
- **РЗОК Пазарджик** – отчетени са с 2 277 броя повече хоспитализации по КП, което е ръст от 3.61% към 31.08.2025 г. в сравнение със същия период на 2024 г.
- **РЗОК Варна** – отчетени са с 2 103 броя повече хоспитализации по КП, което е ръст от 2.53% към 31.08.2025 г. в сравнение със същия период на 2024 г.

Графика № 2: Изменение на хоспитализациите по КП, по РЗОК, за период от 01.01.2025 г. до 31.08.2025 г.

Средният за страната ръст на хоспитализациите по КП от 2,31% за периода. 20 РЗОК отчитат изменение по-ниско от средното.



3. На ниво РЗОК с най-голям ръст (нарастване, като процентни изменение) на хоспитализациите по КП са:

РЗОК Бургас – 6.44% , РЗОК Русе – 6.05% и РЗОК Стара Загора – 5.77% .

Тези РЗОК имат ръст на хоспитализации по КП значително по-висок от общия за страната среден ръст на отчетените за периода хоспитализации по КП, който е **2.31%**.

4. В 15 РЗОК се наблюдава намаление в броя на отчетените КП към 31.08.2025 г. спрямо същия период на 2024 г. Най-голям спад на отчетените хоспитализации по КП се наблюдава в следните РЗОК:

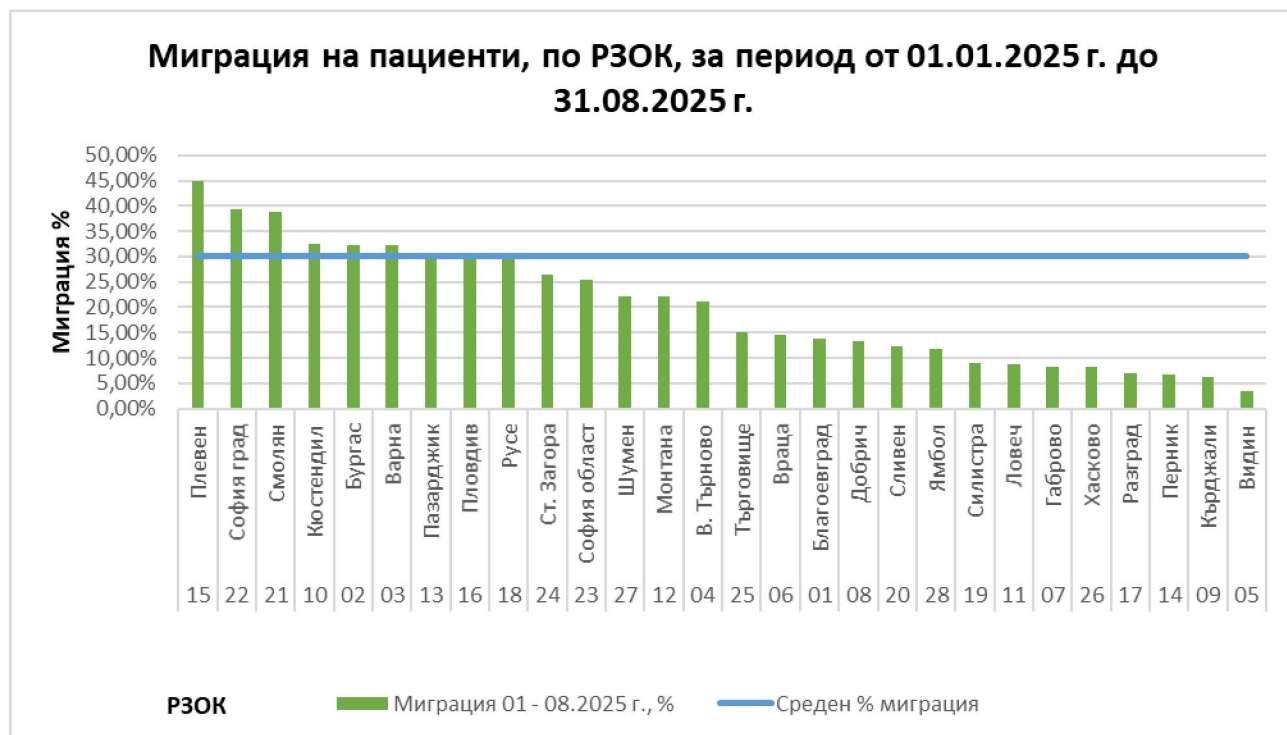
РЗОК Сливен – 1 248 броя (спад с 4.07%); РЗОК Враца – 1 050 броя (спад с 3.61%), РЗОК Хасково – 994 броя (спад с 3.20%), РЗОК Силистра – 990 броя (спад с 6.74%), РЗОК Ловеч – 842 (спад с 6.84%) и РЗОК Перник – 619 броя (спад със 7.86%).

5. 268 вида КП, отчетени към 31.08.2025 г., са били „нулеви“ (няма отчетени хоспитализации по КП) през същия период на 2024 г.

6. Най-висок процент на хоспитализациите на пациенти от друго РЗОК (миграцията на пациенти) към 31.08.2025 г. се наблюдава в РЗОК Плевен и РЗОК София. Процентът на миграция на пациенти в лечебните заведения в РЗОК Плевен е 45.03%, а в РЗОК София е 39.37%, като средния процент на миграция за страната е 30.13%, изключвайки КП, които са били с “нулеви” стойности към 31.08.2024 г.

Миграцията на пациенти от друго РЗОК в РЗОК Плевен е 45.03% (38 539 броя) от всички отчетени хоспитализации основно по **КП Р240** Продължително системно парентерално лекарствено лечение на злокачествени солидни тумори и свързаните с него усложнения; **Р241.3** Диагн. проц. за стадиране и оценка на терапевт. отговор при пациенти със злокач. солидни тумори и хематол. заболявания с КТ на мин. две зони или костномозъчно изследване с код 41.31 при лица над 18г., **Р073.1** – Високоспециализирани интервенционални процедури при заболявания на хепатобилиарната система (ХБС), панкреаса и перитонеума при лица над 18 години; **Р020.1** – Интервенционално лечение и свързани с него диагностични катетеризации при сърдечно-съдови заболявания при лица над 18 години и **Р029** – Диагностика и лечение на остра и изострена хронична сърдечна недостатъчност без механична вентилация.

Графика № 3: Миграция по пациенти, по РЗОК, за период от 01.01.2025 г. до 31.08.2025 г. в %.



Средната миграция за страната е 30.13% към 31.08.2025 г.

Висок процент на хоспитализации по КП на пациенти от друго РЗОК се наблюдава и в:

- **РЗОК София град – 39.37% (167 182 броя)**, основно по три клинични пътеки – **P240** Продължително системно парентерално лекарствено лечение на злокачествени солидни тумори и свързаните с него усложнения; **P265.1** Физикална терапия и рехабилитация при болести на опорно-двигателен апарат и **P241.3** Диагн. проц. за стадиране и оценка на терапевт. отговор при пациенти със злокач. солидни тумори и хематол. заболявания с КТ на мин. две зони или костномозъчно изследване с код 41.31 при лица над 18г.
В РЗОК София град се **отчита най-голям брой хоспитализации** на пациенти от друго РЗОК в лечебните заведения, което е разбираемо предвид наличието на най-много специализирани ЛЗ и специалисти в този регион.
- **РЗОК Смолян – 38.72% (8 686 броя)**, основно по три клинични пътеки – **P265.1** – Физикална терапия и рехабилитация при болести на опорно-двигателен апарат и **P263.1** – Физикална терапия и рехабилитация при болести на периферна нервна система.
- **РЗОК Кюстендил – 32.47% (6 536 броя)**, основно по две клинични пътеки – **P265.1** – Физикална терапия и рехабилитация при болести на опорно-двигателен апарат и **P263.1** – Физикална терапия и рехабилитация при болести на периферна нервна система;
- **РЗОК Бургас – 32.38% (35 914 броя)**, основно по клинични пътеки – **P265.1** – Физикална терапия и рехабилитация при болести на опорно-двигателен апарат и **P263.1** – Физикална терапия и рехабилитация при болести на периферна нервна система;
- **РЗОК Варна – 32.22 % (27 304 броя)**, основно по клинични пътеки – **P265.1** – Физикална терапия и рехабилитация при болести на опорно-двигателен апарат; **P240** – Продължително системно парентерално лекарствено лечение на злокачествени солидни тумори и свързаните с него усложнения и **P263.1** – Физикална терапия и рехабилитация при болести на периферна нервна система;
- **РЗОК Пазарджик – 29.90% (19 237 броя)**, основно по три клинични пътеки – **P240** – Продължително системно парентерално лекарствено лечение на злокачествени солидни тумори и свързаните с него усложнения, **P265.1** – Физикална терапия и рехабилитация при болести на опорно-двигателен апарат и **P241.5** – Диагностични процедури за стадиране и оценка на терапевтичния отговор при пациенти със злокачествени солидни тумори и хематологични заболявания с МРТ при лица над 18 години.
- **РЗОК Пловдив – 29.90% (76 861 броя)**, основно по клинични пътеки – **P265.1** – Физикална терапия и рехабилитация при болести на опорно-двигателен апарат; **P240** – Продължително системно парентерално лекарствено лечение на злокачествени солидни тумори и свързаните с него усложнения; **P073.1** – Високоспециализирани интервенционални процедури при заболявания на хепатобилиарната система (ХБС), панкреаса и перитонеума при лица над 18 години; **P090.1** – Диагностика и лечение на възпалителни ставни заболявания при лица над 18 години и **P241.3** – Диагн. проц. за стадиране и оценка на терапевт. отговор при пациенти със злокач. солидни тумори и хематол. заболявания с КТ на мин. две зони или костномозъчно изследване с код 41.31 при лица над 18г.;
- **РЗОК Русе – 29.51% (16 502 броя)**, основно по клинични пътеки – **P026** – Диагностика и лечение на нестабилна форма на ангина пекторис с интервенционално лечение и **P020.1** – Интервенционално лечение и свързани с него диагностични катетеризации при сърдечно-съдови заболявания при лица над 18 години.
- **РЗОК Стара Загора – 26.37% (14 629 броя)**, основно по клинични пътеки – **P265.1** – Физикална терапия и рехабилитация при болести на опорно-двигателен апарат и

P240 – Продължително системно парентерално лекарствено лечение на злокачествени солидни тумори и свързаните с него усложнения;

7. В Топ 10 с най-голям брой отчетени хоспитализации по КП за периода 01.01.2025 г. до 31.08.2025 г., са следните КП:

- **P265.1** – Физикална терапия и рехабилитация при болести на опорно-двигателен апарат – 105 604 броя (6.85% от общия брой отчетени КП за периода);
- **P240** – Продължително системно парентерално лекарствено лечение на злокачествени солидни тумори и свързаните с него усложнения – 83 088 броя (5.39% от общия брой КП);
- **P056.1** – Диагностика и лечение на болести на черепно-мозъчните нерви (ЧМН), на нервните коренчета и плексуси, полиневропатия и вертеброгенни болкови синдроми при лица над 18 години – 56 848 броя (3.69% от общия брой КП).
По КП P056.1 се отчитат голям, като брой хоспитализации, но в същото време се наблюдава и спад с 1 105 бр. (1.91%) към 31.08.2025 г., спрямо същия период на 2024 г.;
- **P029** – Диагностика и лечение на остра и изострена хронична сърдечна недостатъчност без механична вентилация – отчетени са 50 518 броя хоспитализации, което представлява 3.28% от общия брой КП;
- **P074.1** – Диагностика и лечение на заболявания на хепатобилиарната система, панкреаса и перитонеума при лица над 18 години – 41 494 броя отчетени хоспитализации по КП (2.69% от общия брой);
- **P241.3** – Диагн. проц. за стадиране и оценка на терапевт. отговор при пациенти със злокач. солидни тумори и хематол. заболявания с КТ на мин. две зони или костномозъчно изследване с код 41.31 при лица над 18г.– 40 131 броя (2.60% от общия брой);
- **P073.1** – Високоспециализирани интервенционални процедури при заболявания на хепатобилиарната система (ХБС), панкреаса и перитонеума при лица над 18 години – 33 749 броя (2.19% от общия брой).
- **P039** – Диагностика и лечение на бронхопневмония и бронхиолит при лица над 18 годишна възраст – отчетени са 30 833 хоспитализации по КП (2.00% от общия брой).
По КП P039 се отчитат голям, като брой хоспитализации, но в същото време се наблюдава и спад с 1 211 бр. (3.78%) към 31.08.2025 г., спрямо същия период на 2024 г.;
- **P263.1** – Физикална терапия и рехабилитация при болести на периферна нервна система – 29 269 броя (1.90% от общия брой).
По КП P263.1 се отчитат голям, като брой хоспитализации, но в същото време се наблюдава и спад с 1 758 бр. (5.67%) към 31.08.2025 г., спрямо същия период на 2024 г.;
- **P078.1** – Диагностика и лечение на декомпенсиран захарен диабет при лица над 18 години– 29 198 броя (1.89% от общия брой).

Отчетените, като брой, хоспитализации по изброените по-горе КП представляват над 30% (32.49%) от всички отчетени хоспитализации по КП за първите осем месеца на годината.

В Графика № 4 е представена информация за Топ 10 с най-голям брой отчетени хоспитализации по КП за периода 01.01.2025 г. до 31.08.2025 г., съпоставим със същия период на 2024 г.

Графика № 4: Топ 10 с най-голям брой отчетени хоспитализации по КП за периода 01.01.2025 г. до 31.08.2025 г., сравнен със същия период на 2024 г.

