



НАЦИОНАЛНА ЗДРАВНООСИГУРИТЕЛНА КАСА

София 1407, ул. "Кричим" No 1

www.nhif.bg

Лечебни заведения, със значителен ръст (увеличение) на броя клинични пътеки към 31.07.2025 г. в сравнение със същия период на 2024 г.

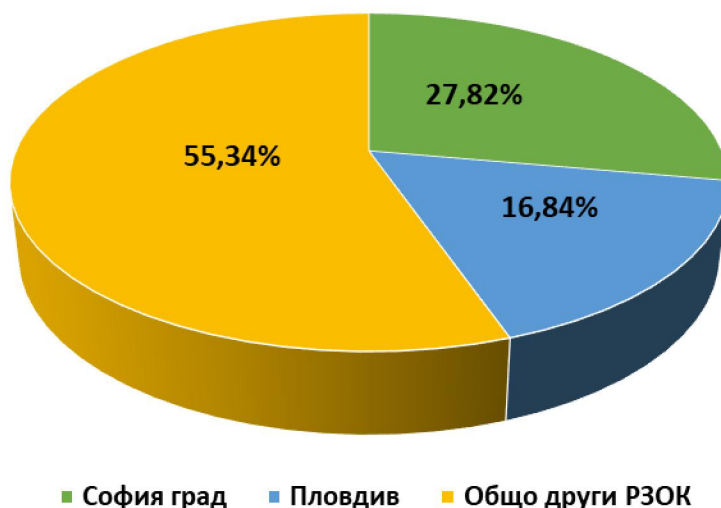
Изводите, от изготвения анализ са:

1. За периода от 01.01.2025 г. до 31.07.2025 г. са отчетени общо 1 360 863 броя хоспитализации по КП, като в сравнение със същия период на 2024 г., отчетените КП са се увеличили общо с 35 590 броя, което представлява ръст от 2.69%.

Най-голям брой КП (44.66% от общия брой), се отчитат основно в двата големи областни града в страната, а именно София и Пловдив, където са съсредоточени и най – много по брой лечебни заведения. На територията на РЗОК София са отчетени 378 547 броя, което представлява 27.82% от общия брой, а в РЗОК Пловдив са отчетени 229 190 броя (16.84% от общия брой).

В Графика № 1: Отчетени хоспитализации по КП, по РЗОК, за период от 01.01.2025 г. до 31.07.2025 г. в % ясно се вижда, че в двете най-големи РЗОК - София град и Пловдив са отчетени почти 45% от хоспитализациите от началото на годината до 31.07.2025 г.

Отчетени хоспитализации по КП, по РЗОК, за период от 01.01.2025 г. до 31.07.2025 г., в %



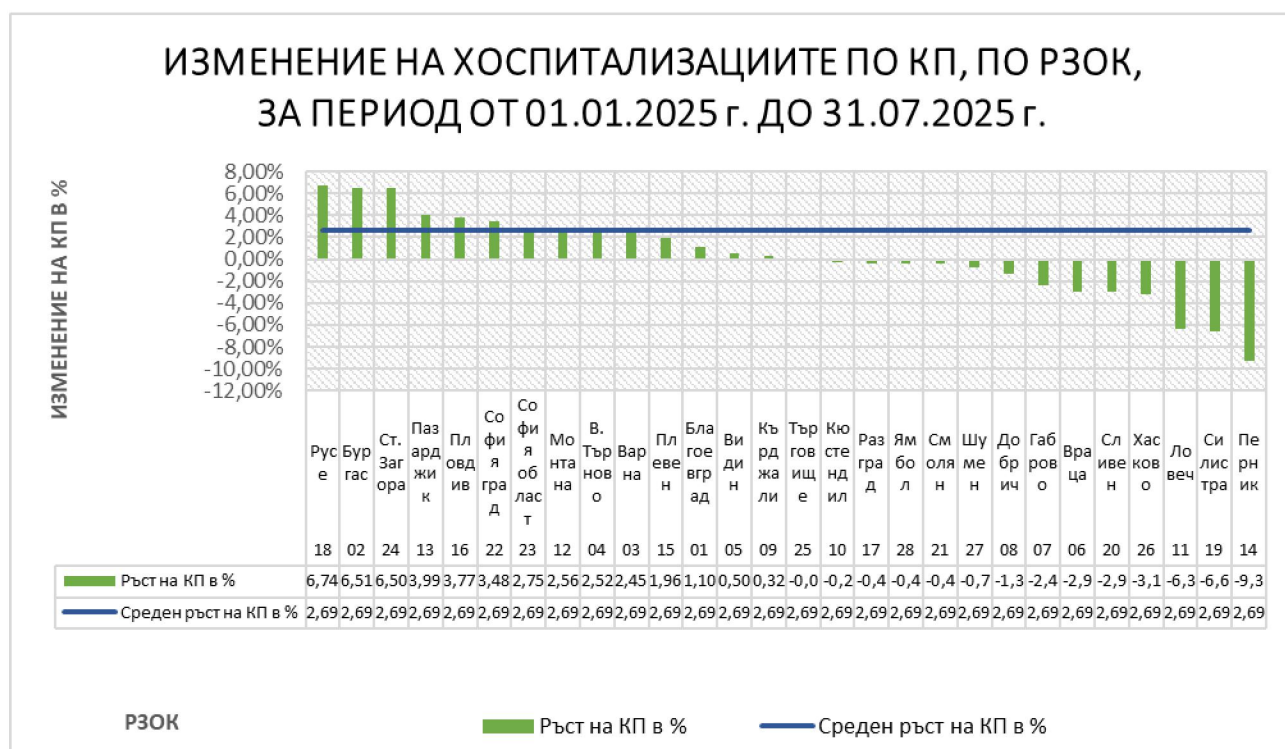
2. С най-голямо увеличение на броя отчетени хоспитализации по КП са следните РЗОК:

- **РЗОК София град** – отчетени са с 12 742 броя повече хоспитализации по КП, което е ръст от 3.48% за периода 01.01.2025 г. – 31.07.2025 г. в сравнение с период 01.01.2024 г. – 31.07.2024 г.;
- **РЗОК Пловдив** – отчетени са с 8 332 броя повече хоспитализации по КП, което е ръст от 3.77% към 31.01.2025 г. в сравнение със същия период на 2024 г.;
- **РЗОК Бургас** – отчетени са със 6 059 броя повече хоспитализации по КП, което е ръст от 6.51% към 31.07.2025 г. в сравнение със същия период на 2024 г.;

- **РЗОК Русе** – отчетени са с 3 119 броя повече хоспитализации по КП, което е ръст от 6.74% за периода 01.01.2025 г. – 31.07.2025 г. в сравнение с период 01.01.2024 г. – 31.07.2024 г.;
- **РЗОК Стара Загора** – отчетени са с 2 993 броя повече хоспитализации по КП, което е ръст от 6.50% за периода 01.01.2025 г. – 31.07.2025 г. в сравнение с период 01.01.2024 г. – 31.07.2024 г.;
- **РЗОК Пазарджик** – отчетени са с 2 202 броя повече хоспитализации по КП, което е ръст от 3.99% към 31.07.2025 г. в сравнение със същия период на 2024 г.

Графика № 2: Изменение на хоспитализациите по КП, по РЗОК, за период от 01.01.2025 г. до 31.07.2025 г.

Средният за страната ръст на хоспитализациите по КП от 2,69% за периода. 21 РЗОК отчитат изменение по-ниско от средното.



3. На ниво РЗОК с най-голям ръст (нарастване, като процентни изменение) на хоспитализациите по КП са:

РЗОК Русе – 6.74% , РЗОК Бургас – 6.51% и РЗОК Стара Загора – 6.50% .

Тези РЗОК имат ръст на хоспитализации по КП значително по-висок от общия за страната среден ръст на отчетените за периода хоспитализации по КП, който е **2.69%**.

4. В 14 РЗОК се наблюдава намаление в броя на отчетените КП към 31.07.2025 г. спрямо същия период на 2024 г. Най - голям спад на отчетените хоспитализации по КП се наблюдава в следните РЗОК:

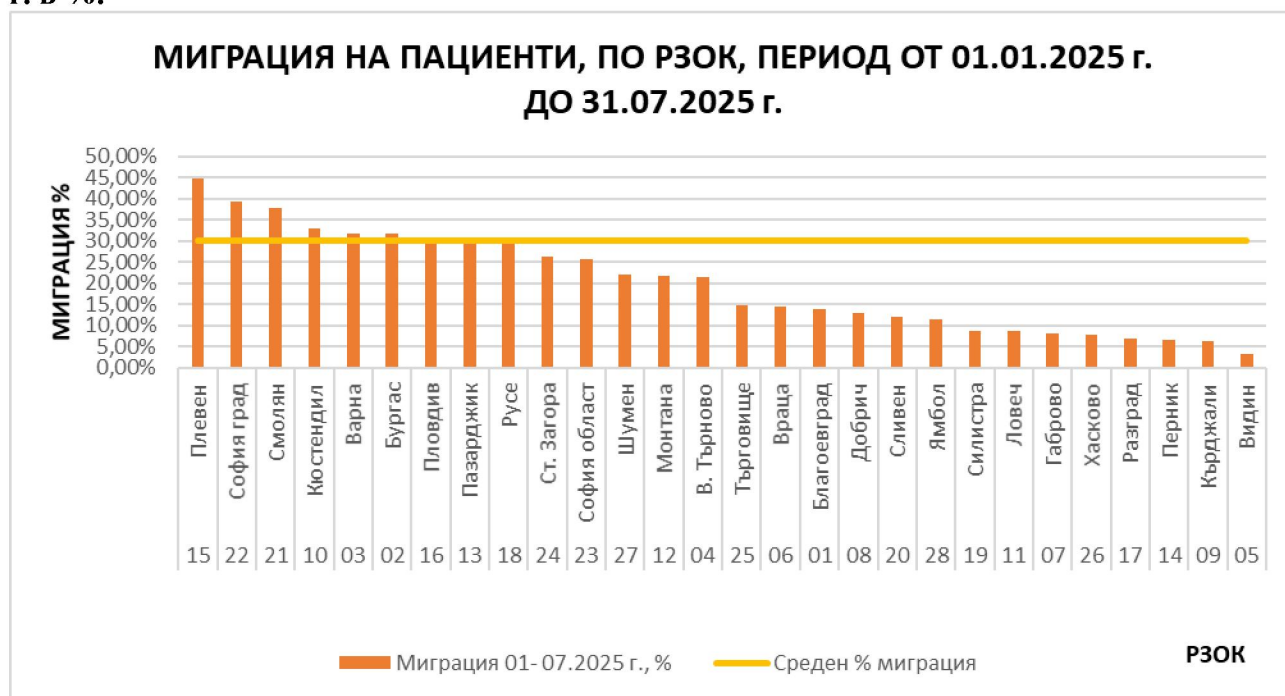
РЗОК Хасково – 867 броя (спад с 3.16%); РЗОК Силистра – 851 броя (спад с 6.60%), РЗОК Сливен – 795 броя (спад с 2.96%), РЗОК Враца – 755 броя (спад с 2.96%), РЗОК Ловеч – 693 (спад с 6.39%) и РЗОК Перник – 659 броя (спад с 9.33%).

5. 263 вида КП, отчетени към 31.07.2025 г., са били „нулеви“ (няма отчетени хоспитализации по КП) през същия период на 2024 г.

6. Най-висок процент на хоспитализациите на пациенти от друго РЗОК (миграцията на пациенти) към 31.07.2025 г. се наблюдава в РЗОК Плевен и РЗОК София. Процентът на миграция на пациенти в лечебните заведения в РЗОК Плевен е 44.86%, а в РЗОК София е 39.34%, като средния процент на миграция за страната е 30.03%, изключвайки КП, които са били с “нулеви” стойности към 31.07.2024 г.

Миграцията на пациенти от друго РЗОК в РЗОК Плевен е 44.86% (33 841 броя) от всички отчетени хоспитализации основно по **КП Р240** Продължително системно парентерално лекарствено лечение на злокачествени солидни тумори и свързаните с него усложнения; **Р241.3** Диагн. проц. за стадиране и оценка на терапевт. отговор при пациенти със злокач. солидни тумори и хематол. заболявания с КТ на мин. две зони или костномозъчно изследване с код 41.31 при лица над 18г., **Р073.1** – Високоспециализирани интервенционални процедури при заболявания на хепатобилиарната система (ХБС), панкреаса и перитонеума при лица над 18 години и **Р020.1** – Интервенционално лечение и свързани с него диагностични катетеризации при сърдечно-съдови заболявания при лица над 18 години.

Графика № 3: Миграция по пациенти, по РЗОК, за период от 01.01.2025 г. до 31.07.2025 г. в %.



Средната миграция за страната е 30.03% към 31.07.2025 г.

Висок процент на хоспитализации по КП на пациенти от друго РЗОК се наблюдава и в:

- **РЗОК София град – 39.34% (148 086 броя)**, основно по три клинични пътеки – **Р240** Продължително системно парентерално лекарствено лечение на злокачествени солидни тумори и свързаните с него усложнения; **Р265.1** Физикална терапия и рехабилитация при болести на опорно-двигателен апарат и **Р241.3** Диагн. проц. за стадиране и оценка на терапевт. отговор при пациенти със злокач. солидни тумори и хематол. заболявания с КТ на мин. две зони или костномозъчно изследване с код 41.31 при лица над 18г.

В РЗОК София град се **отчита най-голям брой хоспитализации** на пациенти от друго РЗОК в лечебните заведения, което е разбираемо предвид наличието на най-много специализирани ЛЗ и специалисти в този регион.

- **РЗОК Смолян – 37.70% (7 387 броя)**, основно по три клинични пътеки – **P265.1** – Физикална терапия и рехабилитация при болести на опорно-двигателен апарат; **P263.1** – Физикална терапия и рехабилитация при болести на периферна нервна система и **P056.1** – Диагностика и лечение на болести на черепно-мозъчните нерви (ЧМН), на нервните коренчета и плексуси, полиневропатия и вертеброгенни болкови синдроми при лица над 18 години;
- **РЗОК Кюстендил – 32.97% (5 920 броя)**, основно по две клинични пътеки – **P265.1** – Физикална терапия и рехабилитация при болести на опорно-двигателен апарат и **P263.1** – Физикална терапия и рехабилитация при болести на периферна нервна система;
- **РЗОК Варна – 31.90 % (23 741 броя)**, основно по клинични пътеки – **P265.1** – Физикална терапия и рехабилитация при болести на опорно-двигателен апарат; **P240** – Продължително системно парентерално лекарствено лечение на злокачествени солидни тумори и свързаните с него усложнения и **P263.1** – Физикална терапия и рехабилитация при болести на периферна нервна система;
- **РЗОК Бургас – 31.86% (31 131 броя)**, основно по клинична пътека – **P265.1** – Физикална терапия и рехабилитация при болести на опорно-двигателен апарат и **P263.1** – Физикална терапия и рехабилитация при болести на периферна нервна система;
- **РЗОК Пловдив – 29.89% (67 870 броя)**, основно по клинични пътеки – **P265.1** – Физикална терапия и рехабилитация при болести на опорно-двигателен апарат; **P240** – Продължително системно парентерално лекарствено лечение на злокачествени солидни тумори и свързаните с него усложнения; **P073.1** – Високоспециализирани интервенционални процедури при заболявания на хепатобилиарната система (ХБС), панкреаса и перитонеума при лица над 18 години; **P090.1** – Диагностика и лечение на възпалителни ставни заболявания при лица над 18 години и **P241.3** – Диагн. проц. за стадиране и оценка на терапевт. отговор при пациенти със злокач. солидни тумори и хематол. заболявания с КТ на мин. две зони или костномозъчно изследване с код 41.31 при лица над 18г.;
- **РЗОК Пазарджик – 29.59% (16 764 броя)**, основно по три клинични пътеки – **P240** – Продължително системно парентерално лекарствено лечение на злокачествени солидни тумори и свързаните с него усложнения, **P265.1** – Физикална терапия и рехабилитация при болести на опорно-двигателен апарат и **P241.5** – Диагностични процедури за стадиране и оценка на терапевтичния отговор при пациенти със злокачествени солидни тумори и хематологични заболявания с МРТ при лица над 18 години.
- **РЗОК Русе – 29.57% (14 556 броя)**, основно по клинични пътеки – **P026** – Диагностика и лечение на нестабилна форма на ангина пекторис с интервенционално лечение; **P020.1** – Интервенционално лечение и свързани с него диагностични катетеризации при сърдечно-съдови заболявания при лица над 18 години; **P056.1** – Диагностика и лечение на болести на черепно-мозъчните нерви (ЧМН), на нервните коренчета и плексуси, полиневропатия и вертеброгенни болкови синдроми при лица над 18 години; **P240** – Продължително системно парентерално лекарствено лечение на злокачествени солидни тумори и свързаните с него усложнения и **P123.3** – Диагностика и лечение на болести на черепно-мозъчните нерви (ЧМН), на нервните коренчета и плексуси, полиневропатия и вертеброгенни болкови синдроми при лица над 18 години.

7. В Топ 10 с най-голям брой отчетени хоспитализации по КП за периода 01.01.2025 г. до 31.07.2025 г., са следните КП:

- **P265.1** – Физикална терапия и рехабилитация при болести на опорно-двигателен апарат – 94 323 броя (6.93% от общия брой отчетени КП за периода);

- R240 – Продължително системно парентерално лекарствено лечение на злокачествени солидни тумори и свързаните с него усложнения – 71 888 броя (5.28% от общия брой КП);
- R056.1 – Диагностика и лечение на болести на черепно-мозъчните нерви (ЧМН), на нервните коренчета и плексуси, полиневропатия и вертеброгенни болкови синдроми при лица над 18 години – 49 803 броя (3.66% от общия брой КП).
По КП R056.1 се отчитат голям, като брой хоспитализации, но в същото време се наблюдава и спад с 1 097 бр. (2.16%) към 31.07.2025 г., спрямо същия период на 2024 г.;
- R029 – Диагностика и лечение на остра и изострена хронична сърдечна недостатъчност без механична вентилация – отчетени са 44 939 броя хоспитализации, което представлява 3.30% от общия брой КП;
- R074.1 – Диагностика и лечение на заболявания на хепатобилиарната система, панкреаса и перитонеума при лица над 18 години – 36 616 броя отчетени хоспитализации по КП (2.69% от общия брой);
- R241.3 – Диагн. проц. за стадиране и оценка на терапевт. отговор при пациенти със злокач. солидни тумори и хематол. заболявания с КТ на мин. две зони или костномозъчно изследване с код 41.31 при лица над 18г.– 35 192 броя (2.59% от общия брой);
- R073.1 – Високоспециализирани интервенционални процедури при заболявания на хепатобилиарната система (ХБС), панкреаса и перитонеума при лица над 18 години – 29 536 броя (2.17% от общия брой).
- R039 – Диагностика и лечение на бронхопневмония и бронхиолит при лица над 18 годишна възраст – отчетени са 28 531 хоспитализации по КП (2.10% от общия брой).
По КП R039 се отчитат голям, като брой хоспитализации, но в същото време се наблюдава и спад с 152 бр. (0.53%) към 31.07.2025 г., спрямо същия период на 2024 г.;
- R078.1 – Диагностика и лечение на декомпенсиран захарен диабет при лица над 18 години– 25 705 броя (1.89% от общия брой).
- R263.1 – Физикална терапия и рехабилитация при болести на периферна нервна система – 25 546 броя (1.88% от общия брой).
По КП R263.1 се отчитат голям, като брой хоспитализации, но в същото време се наблюдава и спад с 1 600 бр. (1.88%) към 31.07.2025 г., спрямо същия период на 2024 г.;

Отчетените, като брой, хоспитализации по изброените по-горе КП представляват над 30% (32.49%) от всички отчетени хоспитализации по КП за първите седем месеца на годината.