



НАЦИОНАЛНА ЗДРАВНООСИГУРИТЕЛНА КАСА

София 1407, ул. "Кричим" No 1

www.nhif.bg

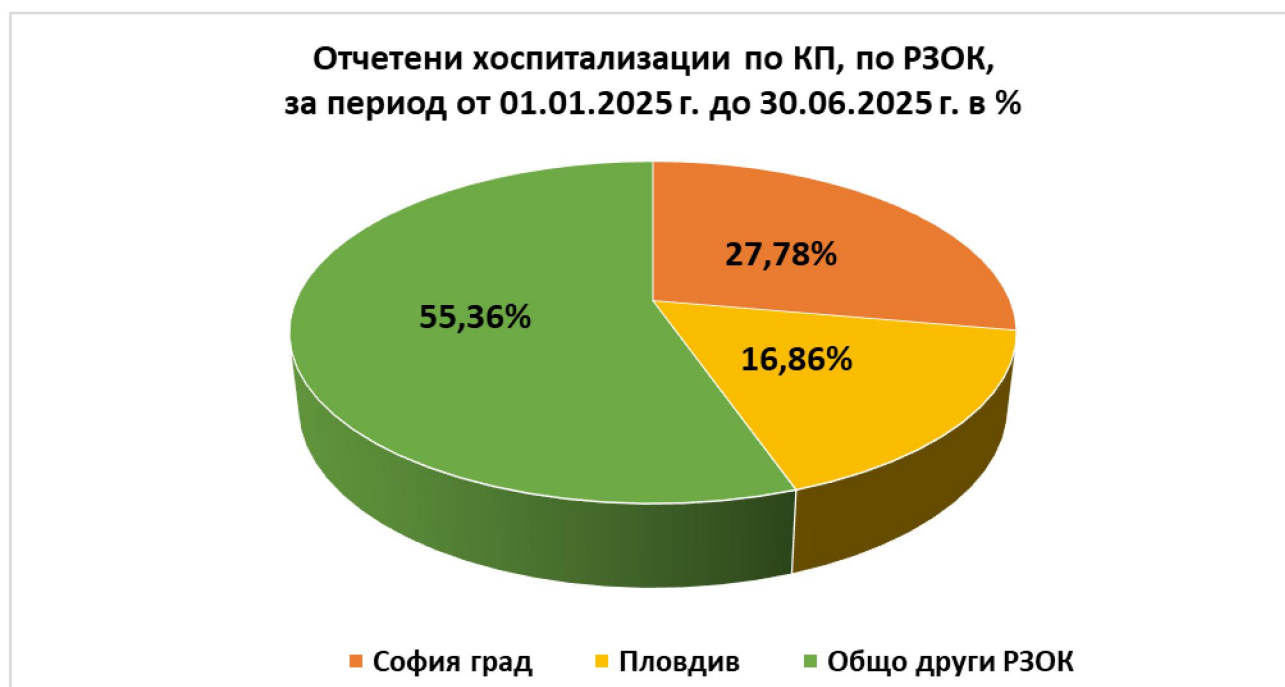
Лечебни заведения, със значителен ръст (увеличение) на броя клинични пътеки към 30.06.2025 г. в сравнение със същия период на 2024 г.

Изводите, от изготвения анализ са:

1. За периода от 01.01.2025 г. до 30.06.2025 г. са отчетени общо 1 167 212 броя хоспитализации по КП, като в сравнение със същия период на 2024 г., отчетените КП са се увеличили общо с 29 694 броя, което представлява ръст от 2.61%.

Най-голям брой КП – 44.64% от общия брой, се отчитат основно в двата големи областни града в страната, а именно София и Пловдив, където са съсредоточени и най – много по брой лечебни заведения. На територията на РЗОК София са отчетени 324 277 броя, което представлява 27.78% от общия брой, а в РЗОК Пловдив са отчетени 196 814 броя (16.86% от общия брой).

В Графика № 1: Отчетени хоспитализации по КП, по РЗОК, за период от 01.01.2025 г. до 30.06.2025 г. в % ясно се вижда, че в двете най-големи РЗОК - София град и Пловдив са отчетени почти половината от хоспитализациите за първата половина на 2025 г.



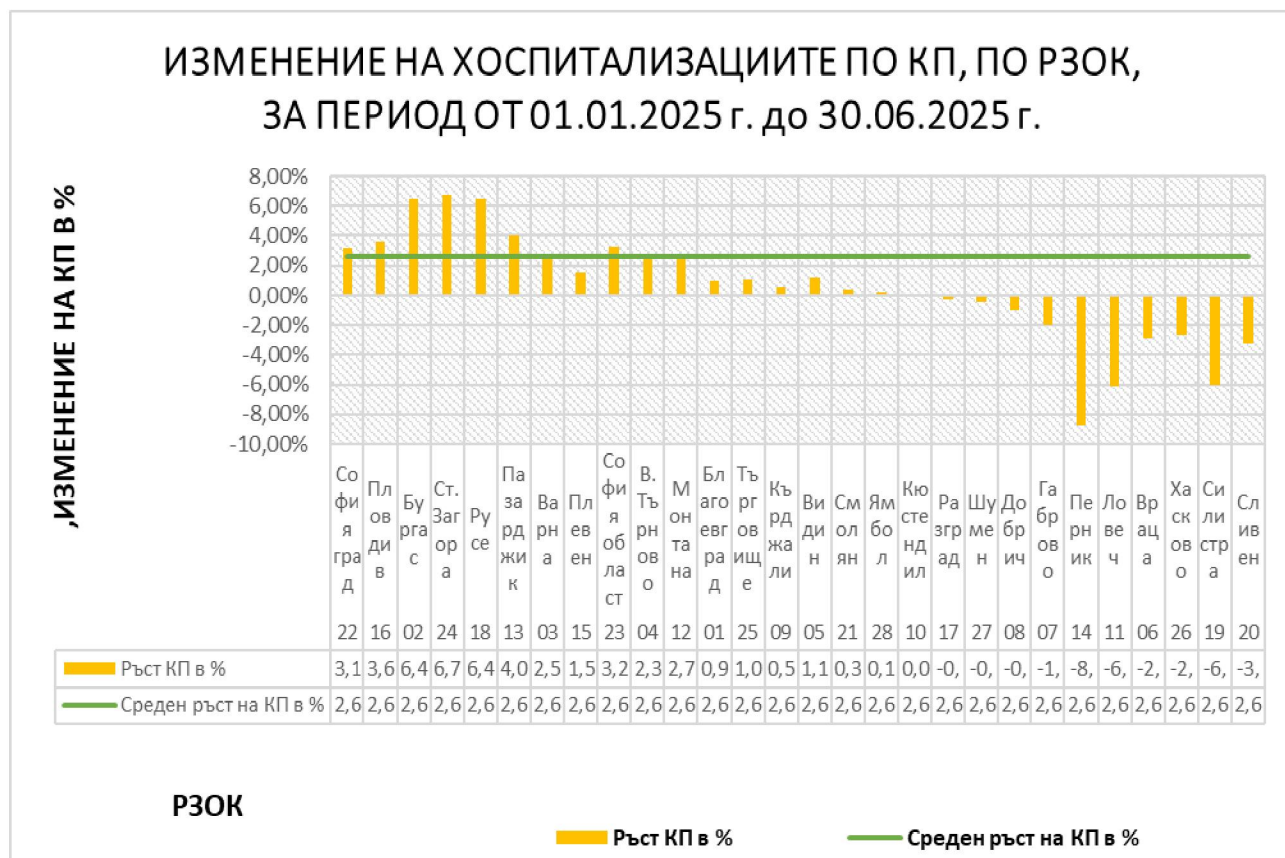
2. Лечебните заведения с най-голямо увеличение на броя хоспитализации по КП са на територията на:

- **РЗОК София град** – отчетени са с 9 880 броя повече хоспитализации по КП, което е ръст от 3.14% в сравнение с период 01.01.2024 г. – 30.06.2024 г.;
- **РЗОК Пловдив** – отчетени са със 6 882 броя повече хоспитализации по КП, което е ръст от 3.62% в сравнение със същия период на 2024 г.;

- **РЗОК Бургас** – отчетени са с 5 143 броя повече хоспитализации по КП, което е ръст от 6.44% в сравнение със същия период на 2024 г.;
- **РЗОК Стара Загора** – отчетени са с 2 684 броя повече хоспитализации по КП, което е ръст от 6.79% в сравнение период 01.01.2024 г. – 30.06.2024 г.;
- **РЗОК Русе** – отчетени са с 2 548 броя повече хоспитализации по КП, което е ръст от 6.44% в сравнение същия период на 2024 г.

Графика № 2: Изменение на хоспитализациите по КП, по РЗОК, за период от 01.01.2025 г. до 30.06.2025 г.

При среден за страната ръст на хоспитализациите по КП от 2,61% за периода, при 19 РЗОК се отчита изменение по-ниско от средното.



3. На ниво РЗОК с най-голям ръст на хоспитализациите по КП са:

РЗОК Стара Загора – 6.79%, РЗОК Русе – 6.44% и РЗОК Бургас – 6.44%.

Тези РЗОК имат ръст на хоспитализации по КП значително по-висок от общия за страната среден ръст на отчетените за периода хоспитализации по КП, който е **2.61%**.

4. В 10 РЗОК се наблюдава намаление в броя на КП към 30.06.2025 г. спрямо същия период на 2024 г. Най- голям спад на брой хоспитализации по КП са отчетени в:

РЗОК Сливен – 756 броя (спад с 3.29%); РЗОК Силистра – 663 броя (спад със 6.00%), РЗОК Хасково – 636 броя (спад с 2.71%), РЗОК Враца – 631 броя (спад с 2.89%), РЗОК Ловеч – 571 (спад със 6.10%) и РЗОК Перник – 538 броя (спад с 8.76%).

5. 263 вида КП, отчетени към 30.06.2025 г., са били „нулеви“ през същия период на 2024 г.

6. Най-висок процент на хоспитализациите на пациенти от друго РЗОК (миграцията на пациенти) към 30.06.2025 г. се наблюдава в РЗОК Плевен и РЗОК София. Процентът на

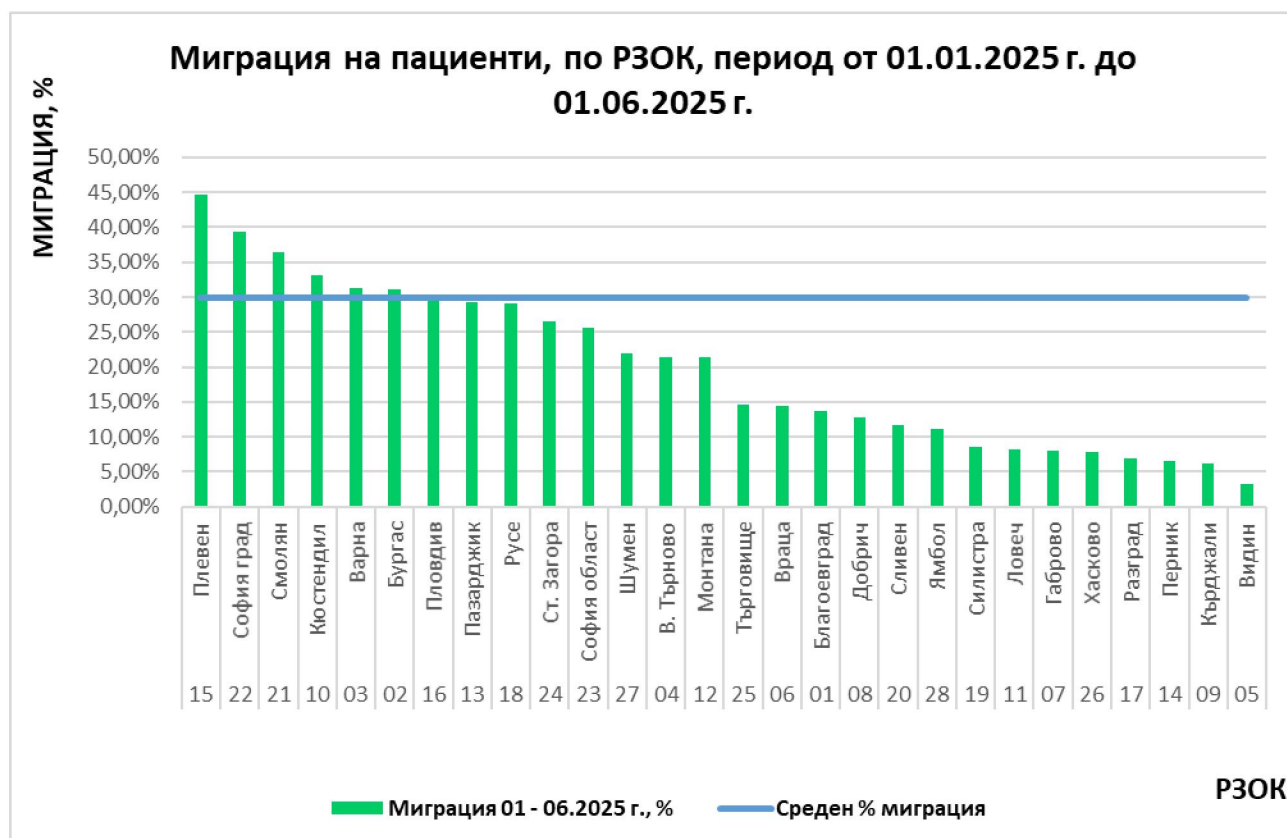
миграция на пациенти в лечебните заведения в РЗОК Плевен е 44.58%, а в РЗОК София е 39.42%, като средния процент на миграция за страната е 29.85%, изключвайки КП, които са били с “нулеви” стойности към 30.06.2024 г.

Висок процент се наблюдава и в ЛЗ в РЗОК Смолян – 36.43%, основно по две клинични пътеки – Р265.1 – Физикална терапия и рехабилитация при болести на опорно-двигателен апарат и Р263.1 – Физикална терапия и рехабилитация при болести на периферна нервна система.

Графика № 3: Миграция по пациенти, по РЗОК, за период от 01.01.2025 г. до 30.06.2025 г. в %.

Средната миграция за страната е 29,85% за първото шестмесечие на годината.

С най-висок процент на пациенти от друго РЗОК е РЗОК Плевен – 44,58% от всички отчетени хоспитализации по КП са на пациенти от друг регион.



Като брой на отчетените хоспитализации по клинични пътеките на пациенти от друго РЗОК, в РЗОК София град са най-много, а именно 127 224 броя.

Броят и общият процент на миграция на пациенти от друго РЗОК в лечебните заведения в Миграцията на пациенти към ЛЗ, намиращи се на територията на РЗОК София град, е разбираемо висока, предвид наличието на най-много специализирани ЛЗ и специалисти в този регион.

Голям брой на хоспитализации по КП на пациенти от друго РЗОК се наблюдава и в:

- **РЗОК Пловдив – 58 265 броя (29.88%)**, основно по клинични пътеки – Р265.1 – Физикална терапия и рехабилитация при болести на опорно-двигателен апарат; Р240 – Продължително системно парентерално лекарствено лечение на злокачествени солидни тумори и свързаните с него усложнения; Р073.1 – Високоспециализирани интервенционални процедури при заболявания на хепатобилиарната система (ХБС), панкреаса и перитонеума при лица над 18 години и Р090.1 – Диагностика и лечение на възпалителни ставни заболявания при лица над 18 години;

- **РЗОК Бургас – 26 088 броя (31.11%)**, основно по клинична пътека – Р265.1 – Физикална терапия и рехабилитация при болести на опорно-двигателен апарат;
- **РЗОК Варна – 19 855 броя (31.30%)**, основно по две клинични пътеки – Р265.1 – Физикална терапия и рехабилитация при болести на опорно-двигателен апарат и Р240 – Продължително системно парентерално лекарствено лечение на злокачествени солидни тумори и свързаните с него усложнения;
- **РЗОК Пазарджик – 14 160 броя (29.23%)**, основно по две клинични пътеки – Р240 – Продължително системно парентерално лекарствено лечение на злокачествени солидни тумори и свързаните с него усложнения, Р265.1 – Физикална терапия и рехабилитация при болести на опорно-двигателен апарат и Р241.5 – Диагностични процедури за стадиране и оценка на терапевтичния отговор при пациенти със злокачествени солидни тумори и хематологични заболявания с МРТ при лица над 18 години.

7. С най-голям брой отчетени хоспитализации по КП за периода 01.01.2025 г. до 30.06.2025 г. е КП:

- Р265.1 – Физикална терапия и рехабилитация при болести на опорно-двигателен апарат – 81 036 броя (6.94% от общия брой отчетени КП за периода);
- Р240 – Продължително системно парентерално лекарствено лечение на злокачествени солидни тумори и свързаните с него усложнения – 60 377 броя (5.17% от общия брой КП);
- Р056.1 – Диагностика и лечение на болести на черепно-мозъчните нерви (ЧМН), на нервните коренчета и плексуси, полиневропатия и вертеброгенни болкови синдроми при лица над 18 години – 42 813 броя (3.67% от общия брой КП).
По КП Р056.1 се отчетат голям, като брой хоспитализации, но в същото време се наблюдава и спад с 814 бр. (1.87%) към 30.06.2025 г., спрямо същия период на 2024 г.;
- Р029 – Диагностика и лечение на остра и изострена хронична сърдечна недостатъчност без механична вентилация – отчетени са 39 125 броя хоспитализации, което представлява 3.35% от общия брой КП;
- Р074.1 – Диагностика и лечение на заболявания на хепатобилиарната система, панкреаса и перитонеума при лица над 18 години – 31 322 броя отчетени хоспитализации по КП (2.68% от общия брой);
- Р241.3 – Диагн. проц. за стадиране и оценка на терапевт. отговор при пациенти със злокач. солидни тумори и хематол. заболявания с КТ на мин. две зони или костномозъчно изследване с код 41.31 при лица над 18г.– 29 924 броя (2.56% от общия брой);
- Р039 – Диагностика и лечение на бронхопневмония и бронхиолит при лица над 18 годишна възраст – отчетени са 25 857 хоспитализации по КП (2.22% от общия брой);
- Р073.1 – Високоспециализирани интервенционални процедури при заболявания на хепатобилиарната система (ХБС), панкреаса и перитонеума при лица над 18 години – 24 901 броя (2.13% от общия брой).

Отчетените, като брой, хоспитализации по изброените по-горе КП представляват над 25% (28.73%) от всички отчетени хоспитализации по КП за първите шест месеца на годината.